



société  
**HIPPIQUE**  
**FRANÇAISE**



# Règlement des épreuves d'élevage 2020

## Poneys Saut d'obstacles

Avec rectificatifs applicables au 1er janvier 2020

Avec rectificatifs applicables au 18 mai 2020

Avec rectificatifs applicables au 03 juin 2020

Avec rectificatifs applicables au 30 juin 2020

Avec rectificatifs applicables au 8 juillet 2020

Avec rectificatifs applicables au 03 août 2020

Société Hippique Française

261 rue de Paris

93 100 MONTREUIL

[www.shf.eu](http://www.shf.eu)

Secrétariat administratif :

01.53.59.31.31

Fax: 01.53.59.31.30

Secrétariat technique :

01.53.59.31.35 / 01.53.59.31.39

e-mail : [shf.services@shf.eu](mailto:shf.services@shf.eu)



## 11. ÉPREUVES D'APTITUDE AU SAUT D'OBSTACLES JEUNES PONEYS

<b>111</b>	<b>EPREUVES REGIONALES LABEL S.H.F.</b>	<b>3</b>
111.1	EPREUVES.....	3
111.1.1	<i>Catégories</i> .....	3
111.1.2	<i>Déroulement des épreuves</i> .....	3
111.1.3	<i>Jury et Chef de piste</i> .....	3
111.1.4	<i>Dotation des épreuves</i> .....	4
111.1.5	<i>Nombre maximum d'épreuves autorisées par poney par jour</i> .....	4
111.2	DEROGATION POUR LES PONEYS TARDIFS .....	4
111.3	CHANGEMENT D'EPREUVES.....	4
111.3.1	<i>Vers un niveau inférieur</i> .....	4
111.3.2	<i>Vers un niveau supérieur</i> .....	4
<b>112</b>	<b>FINALES REGIONALES :</b>	<b>5</b>
112.1	PARTICIPATION.....	5
112.2	DEROULEMENT.....	5
112.3	JURY ET CHEF DE PISTE .....	5
112.4	CLASSEMENT.....	5
112.5	DOTATION DES FINALES REGIONALES .....	5
<b>113</b>	<b>CRITERIUM</b>	<b>5</b>
113.1	QUALIFICATION .....	5
113.2	<del>POINTS DE BONIFICATION PRIMANT LA REGULARITE DU JEUNE PONEY DE 5 ANS ET 6 ANS</del> .....	6
113.3	CRITERIUM JEUNES PONEYS DE 4 ANS.....	6
113.4	CRITERIUM JEUNES PONEYS DE 5 ANS.....	7
113.5	CRITERIUM JEUNES PONEYS DE 6 ANS.....	7
<b>114</b>	<b>HARNACHEMENT DES PONEYS</b>	<b>7</b>
114.1	EMBOUCHURES .....	7
114.2	ENRENEMENTS .....	8
114.3	PROTECTIONS.....	8
<b>115</b>	<b>TENUE, CRAVACHE, EPERONS</b>	<b>8</b>
<b>116</b>	<b>RECOMMANDATIONS TECHNIQUES</b>	<b>9</b>
116.1	FRANCHISSEMENT DE LA LIGNE DEPART.....	9
116.2	ESPRIT DES PARCOURS.....	9
116.3	COTES.....	9
116.4	LONGUEUR – VITESSE .....	10
116.5	TRACES DISTANCES.....	10
116.6	MATERIEL.....	10
116.7	RECOMMANDATIONS PARTICULIERES .....	10
116.7.1	<i>Parcours de 4 ans</i> .....	10
116.7.2	<i>Parcours de 5 ans</i> .....	11
116.7.3	<i>Parcours des 6 ans</i> .....	11
116.8	COMBINAISONS .....	11
116.8.1	<i>Profils et distances des combinaisons pour la génération des 4 ans</i> .....	11
116.8.2	<i>Profils et distances des combinaisons pour la génération des 5 ans</i> .....	11
116.8.3	<i>Profils et distances des combinaisons pour la génération des 6 ans</i> .....	12
116.9	RECOMMANDATIONS TECHNIQUES DES PARCOURS DE CSO CYCLE CLASSIQUE JEUNES PONEYS C.....	13
116.10	RECOMMANDATIONS TECHNIQUES DES PARCOURS DE CSO CYCLE CLASSIQUE JEUNES PONEYS.....	14
116.11	EXEMPLES DE TRACES A NE PAS FAIRE .....	15

# 11. ÉPREUVES D'APTITUDE AU SAUT D'OBSTACLES JEUNES PONEYS



Dans chaque catégorie d'âge et de taille, le circuit Cycle classique jeune poney comporte :

- des épreuves régionales label S.H.F.;
- une finale régionale par région ;
- un Critérium

## DISPOSITIONS PARTICULIÈRES LIÉES À L'ORGANISATION D'ÉPREUVES D'ÉLEVAGE DANS LE CADRE DES MESURES SANITAIRES 2020

En engageant sur les épreuves SHF sur [www.ffecompet.com](http://www.ffecompet.com), le cavalier reconnaît avoir lu et accepté les mesures sanitaires mises en place dans le cadre des concours cycle classique jeunes chevaux/poneys.

L'organisateur et les officiels de compétition sont habilités à exclure toute personne ne respectant pas les mesures sanitaires imposées.

Pour les cavaliers souhaitant engager en épreuves Formation Cycle Classique Jeunes Chevaux nous vous rappelons qu'il faudra être détenteur d'une licence amateur ou professionnelle.

## 111 Épreuves régionales label S.H.F.

### 111.1 Épreuves

#### 111.1.1 Catégories

Les épreuves sont divisées en 6 catégories :

- Catégorie 4 ans C ;
- Catégorie 4 ans D ;
- Catégorie 5 ans C ;
- Catégorie 5 ans D ;
- Catégorie 6 ans C ;
- Catégorie 6 ans D.

A titre dérogatoire, dans le cadre de l'organisation de concours à huis clos, les épreuves de 6 ans seront ouvertes aux poneys de 7 ans hors classement.

**Surclassement** : Un poney peut concourir dans sa génération dans une catégorie de taille supérieure à la sienne.

En revanche, il lui est interdit de concourir dans une catégorie de taille inférieure à la sienne :

Les épreuves de catégorie D sont ouvertes aux poneys C et D.

Les épreuves de catégorie C sont ouvertes aux poneys B et C.

#### 111.1.2 Déroulement des épreuves

Les épreuves se courent au barème A sans chronomètre et sans barrage.

Les normes techniques sont détaillées à l'article 116.

#### 111.1.3 Jury et Chef de piste

Il est obligatoire d'avoir un Président de jury de niveau Candidat National minimum ou habilité par la S.H.F., et un Chef de piste de [niveau National](#) ou [Candidat National habilité par la S.H.F.](#)

#### 111.1.4 Dotation des épreuves

Le montant des dotations et le calcul des points est précisé dans une note financière publiée sur le site de la S.H.F. [www.shf.eu](http://www.shf.eu)

Des points qualificatifs sont attribués pour les sans-faute sur les épreuves de 4, 5 et 6 ans.

Pour les 4 ans, obtenant jusqu'à 4 points de pénalité, des points seront également attribués.

#### 111.1.5 Nombre maximum d'épreuves autorisées par poney par jour

4 ans	1 épreuve officielle
5 ans et 6 ans	2 épreuves officielles de dressage et/ou de saut d'obstacles et/ou Hunter (dont épreuves Poneys FFE)

Si une épreuve label est proposée le même jour qu'une finale régionale, alors le poney ne pourra courir que l'une ou l'autre de ces épreuves.

#### 111.2 Dérogation pour les poneys tardifs

Les épreuves du niveau d'âge inférieur sont ouvertes aux poneys tardifs.

Par exemple, un poney de 6 ans D peut concourir sur les épreuves 5 ans D mais pas en 4 ans D.

Les poneys ne touchent alors pas les gains et ces parcours ne sont pas qualificatifs à la finale.

Les parcours ne comptent pas dans le quota minimal de qualification à la finale mais comptent dans le quota de tours maximum en épreuves jeunes poneys.

#### 111.3 Changement d'épreuves

##### 111.3.1 Vers un niveau inférieur

La possibilité est offerte au cavalier de faire partir dans une épreuve de niveau inférieur un poney initialement engagé dans une épreuve supérieure sans que cela n'entraîne aucune modification sur les droits d'engagement qui restent acquis.

- Un poney peut changer d'épreuve « gratuitement » lorsque le changement est effectué d'une catégorie d'âge ou de taille supérieure vers un niveau inférieur.

Exemple : un poney engagé en Cycle Classique 5 ans D peut passer sans frais en 5 ans C ou 4 ans D.

Le montant de l'engagement reste celui de l'épreuve initialement engagée.

Ce changement d'épreuve s'effectue sur le terrain auprès du Président de Jury, au plus tard une demi-heure avant le début de l'épreuve de niveau inférieur.

##### 111.3.2 Vers un niveau supérieur

La possibilité est offerte au cavalier de faire partir dans une épreuve de niveau supérieur un poney initialement engagé dans une épreuve inférieure sans que cela n'entraîne aucune modification sur les droits d'engagement qui restent acquis.

Les conditions sont les suivantes :

- Engagement initial remboursé ;
- Engagement dans l'épreuve de niveau supérieur selon les tarifs d'un engagement terrain (tarifs consultables sur la note financière disponible sur le site [www.shf.eu](http://www.shf.eu)).

Ce changement d'épreuve s'effectue sur le terrain auprès du Président de Jury, au plus tard une demi-heure avant le début de l'épreuve de niveau inférieur.

## 112 Finales régionales :

Une Finale régionale peut être organisée dans chaque région à partir du 15 octobre et jusqu'au 1<sup>er</sup> novembre 2020. Elle comporte obligatoirement deux épreuves sur deux jours.

Sauf dérogation de la S.H.F., les deux épreuves sont organisées le samedi et le dimanche.

### 112.1 Participation

Les critères de participation sont les mêmes que ceux des épreuves régionales.

Un poney ne peut pas courir plus de 2 épreuves de Finales régionales.

### 112.2 Déroulement

Pour les 4 & 5 ans, les deux épreuves se courent au barème A sans chronomètre et sans barrage.

Pour les 6 ans, l'épreuve du 1<sup>er</sup> jour se déroule au barème A sans chronomètre et sans barrage. L'épreuve du 2<sup>ème</sup> jour se coure au barème A au chronomètre sans barrage.

Les normes techniques sont détaillées à l'article 116.

### 112.3 Jury et Chef de piste

Il est obligatoire d'avoir un Président de jury de niveau National minimum ou habilité par la S.H.F., un Chef de piste de niveau National ou habilité par la S.H.F. et un commissaire au paddock de niveau National.

### 112.4 Classement

Le classement de la Finale régionale est effectué par addition des points de pénalités des deux épreuves.

### 112.5 Dotation des Finales régionales

Le montant des dotations et le calcul des points est précisé dans une note financière publiée sur le site de la S.H.F. [www.shf.eu](http://www.shf.eu)

~~Des points qualificatifs sont attribués pour les sans-faute sur les épreuves de 4, 5 et 6 ans.~~

~~Pour les 4 ans, obtenant jusqu'à 4 points de pénalité, des points qualificatifs seront également attribués.~~

## 113 CRITERIUM :

Le critérium sera organisé en différentes catégories en fonction de l'âge et de la taille :

- Catégorie 4 ans C ;
- Catégorie 4 ans D ;
- Catégorie 5 ans C ;
- Catégorie 5 ans D ;
- Catégorie 6 ans C ;
- Catégorie 6 ans D.

### 113.1 Qualification

Tout poney âgé de 4 à 6 ans, pourra participer à ce critérium. Il faudra veiller à l'inscription de ce poney en amont sur la liste de poneys sur [www.shf.eu](http://www.shf.eu) et que l'adhésion SHF du propriétaire soit bien à jour avant l'inscription sur [www.ffecompet.com](http://www.ffecompet.com)

- avoir respecté les quotas minimum et maximum ci-dessous :

	Minimum épreuves CSO Cycle Classique Jeunes Poneys	Maximum épreuves CSO Cycle d'Élevage (Cycle classique poneys, Formation, Cycle libre)	Maximum épreuves officielles (dont épreuves Poney FFE)
4 ans	0	8	12
5 ans	0	10	Pas de maximum

6 ans	0	12	Pas de maximum
-------	---	----	----------------

- avoir obtenu, en épreuves régionales label S.H.F. et/ou Finale régionale, au minimum le nombre de points communiqué sur le site de la S.H.F. [www.shf.eu](http://www.shf.eu) dans la catégorie de taille et d'âge correspondante.

Les points d'un poney acquis dans une catégorie de taille supérieure (surclassement) seront pris en compte.

(Exemple : un poney C de 5 ans peut se qualifier à la Finale 5 ans C en effectuant des épreuves 5 ans C et 5 ans D).

Les points d'un poney acquis dans une catégorie de taille inférieure ne sont pas pris en compte.

(Exemple : un poney C de 5 ans peut se qualifier à la Finale 5 ans D, mais seuls ses points acquis en 5 ans D seront qualificatifs).

Seuls les gains acquis lors des 3 premiers tours en CSO Cycle Libre Chevaux seront convertis en points de qualification pour la finale nationale jeunes poneys sur la base suivante :

4 ans	1€ acquis en CL1 = 1 point qualificatif
5 ans	1€ acquis en CL 2 = 1 point qualificatif
6 ans	1€ acquis en CL 3 = 1 point qualificatif

Dérogation : En cas de changement de taille en cours de saison, sur présentation d'un certificat de toisage et dans la limite d'une toise à 144 cm ferré, les points acquis dans une catégorie de taille inférieure sont reportés dans la catégorie de taille supérieure. En cas de fraude les points acquis sont supprimés.

Tout poney participant au critérium SHF avec un certificat de toisage FEI en cours de validité ne sera pas toisé lors des épreuves du critérium. Aucun certificat de toisage FEI délivré à une date postérieure à ce critérium SHF n'est pris en compte.

### 113.2 Points de bonification primant la régularité du jeune poney de 5 ans et 6 ans

Ils sont calculés en prenant en compte le rapport du nombre de parcours sans pénalité réalisés en épreuves CSO Cycle Classique jeunes poneys, au nombre total d'épreuves CSO Cycle Classique jeunes poneys courues depuis le début de l'année jusqu'à la clôture des engagements pour la Finale Nationale. Les tours réalisés en Cycle Libre Jeunes Chevaux n'influenceront pas les points de bonification. Pour les jeunes poneys titulaires de x % de parcours sans pénalité, les points de bonification sont les suivants :

- 100 % : 3 points;
- de 90 à moins de 100 % : 2,5 points;
- de 80 à moins de 90 % : 2 points;
- de 70 à moins de 80 % : 1,5 point ;
- de 60 à moins de 70 % : 1 point;
- de 50 à moins de 60 % : 0,5 point.

Exemple : un poney de 5 ans qualifié avec 12 parcours sans faute sur 15 bénéficiera de 2 points de bonification.

### 113.3 Critérium Jeunes poneys de 4 ans

#### 113.3.1 Déroulement

Le Critérium comporte :

##### 113.3.1.1 Epreuves d'aptitude au Saut d'obstacles

Le Critérium des jeunes poneys de 4 ans se déroule en 2 manches:

1<sup>ère</sup> épreuve : Barème A sans chronomètre.

2<sup>ème</sup> épreuve : Barème A sans chronomètre.

Les normes techniques sont détaillées à l'article 116.

Une note de présentation sur 20 jugeant le dressage (soumission et impulsion) et l'obstacle (style et aptitude), est attribuée sur l'un des deux parcours.

La non-participation sur un des parcours entraîne la note de 0 sur la phase correspondante.

### 113.3.2 Classement Critérium

Les points du Critérium sont obtenus en cumulant :

- les points de pénalités obtenus lors des 2 épreuves d'aptitude au saut d'obstacles du Critérium, affectés d'un coefficient 1;
- le complément à 20 de la note de présentation, affectée d'un coefficient 0,5.

En cas d'élimination d'un poney sur une épreuve, le poney peut continuer de concourir mais il sort du classement du Critérium.

### 113.4 Critérium Jeunes poneys de 5 ans

#### 113.4.1 Déroulement

Le Critérium des jeunes poneys de 5 ans se déroule en 2 manches:

1<sup>ère</sup> épreuve : Barème A sans chronomètre.

2<sup>ème</sup> épreuve : Barème A sans chronomètre.

Les normes techniques sont détaillées à l'article 116.

Une note de présentation sur 20 jugeant le dressage (soumission et impulsion) et l'obstacle (style et aptitude), est attribuée sur l'un des deux parcours.

La non-participation sur un des parcours entraîne la note de 0 sur la phase correspondante.

#### 113.4.2 Classement Critérium

Les points du Critérium sont obtenus en cumulant :

- les points de pénalités obtenus lors des 2 épreuves d'aptitude au saut d'obstacles du Critérium, affectés d'un coefficient 1;
- le complément à 20 de la note de présentation, affectée d'un coefficient 0,5.

En cas d'élimination d'un poney sur une épreuve, le poney peut continuer de concourir mais il sort du classement du Critérium.

### 113.5 Critérium Jeunes poneys de 6 ans

#### 113.5.1 Déroulement

Le Critérium des jeunes poneys de 6 ans se déroule en 2 qualificatives :

Les normes techniques sont détaillées à l'article 116.

##### 113.5.1.1 Epreuves

- 1<sup>ère</sup> épreuve : Barème A sans chronomètre.
- 2<sup>ème</sup> épreuve : Barème A au chronomètre.

#### 113.5.2 Classement Critérium

Le classement est obtenu en cumulant les points obtenus à l'issue des deux parcours. Les ex-aequo sont départagés par le chrono de la 2<sup>ème</sup> épreuve.

En cas d'élimination d'un poney sur une épreuve, le poney peut continuer de concourir mais il sort du classement du Critérium.

## 114 Harnachement des poneys


### 114.1 Embouchures

Seuls les mors avec canon en métal, en caoutchouc, en cuir ou en résine sont autorisés.

Les embouchures autorisées sont les suivantes :

Embouchures autorisées FILETS SIMPLES

1. Filet à canon double brisure
2. Filet à canon brisé (ordinaire, en caoutchouc, synthétique ou cuir)
3. Filet de course
4. Filet à olives:



- a) avec branches
  - b) sans branches
5. Filet à branches, autre type
  6. Filet à branches supérieures
  7. Filet à canon en caoutchouc, cuir ou synthétique, sans brisure
  8. Filet sans brisure
  9. Filet Baucher

Pour les poneys de 4 et 5 ans, seul le filet simple est autorisé.

Pour les poneys de 6 ans, sont autorisés :

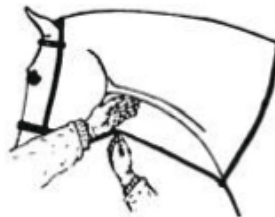
- le filet simple,
- le releveur ou le Pelham uniquement avec des alliances reliant l'anneau du canon à tout autre anneau du même côté et avec une seule paire de rênes fixée aux alliances,
- le Pessoa sans gourmette et avec alliance.

### 114.2 Enrênements

Seule la martingale à anneaux avec collier et arrêteurs est autorisée.

Dans les épreuves de Cycle classique 4 ans, une martingale fixe, élastique ou non élastique, correctement ajustée, est autorisée toute l'année à l'exception des Finales nationales.

Martingale fixe bien ajustée : lorsque le cheval a l'encolure normalement placée, la martingale doit être à la distance d'une main de l'auge.



Aucun autre enrênement n'est autorisé en épreuve ou à la détente.

Selle avec ou sans bricole, collier de chasse ou croupière autorisée.

### 114.3 Protections

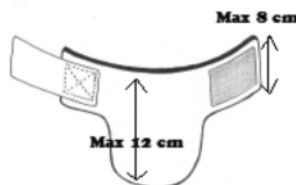
Sur les membres postérieurs, seuls les protège-boulets sont autorisés, sur les terrains d'exercice et sur le parcours :

- leur face interne n'excède pas 12 cm et la face externe mesure entre 5 et 8 cm.
- leur intérieur doit être lisse;
- ils sont constitués d'une seule coque de protection;
- la partie rigide de la protection est placée sur la face interne du boulet;
- la seule fixation autorisée est de type velcro non élastique. Aucun crochet, boucle, clip, lanière de fermeture ou autre méthode de fixation n'est autorisé;
- aucun élément additionnel ne peut être ajouté.

Les bandes postérieures sont interdites. Le type des protections pour les membres antérieures est libre.

Le choix des protections pour les membres antérieures est libre.

Schéma de protège-boulet autorisé :



Remarque : la bande de fixation type velcro du protège-boulet ne doit pas être en contact avec le membre du poney.

## 115 Tenue, cravache, éperons

Une tenue propre et correcte est exigée sur le terrain et la détente sur tous les concours, quelle que soit la discipline.



Dans les épreuves régionales labellisées S.H.F. et **le Critérium**, la tenue doit comporter les éléments suivants:

- veste de concours ou tenue fédérale ;
- culotte blanche, beige ou grise clair ;
- chemise de couleur avec col blanc en cas de port de la veste;
- chemise entièrement blanche en cas d'absence de la veste.

*Casque* : Il est obligatoire et doit répondre aux normes européennes en vigueur.

*Bottes* : Elles doivent être de couleur foncée ou noires. Les mini-chaps sont autorisés.

*Protège-dos* : Ils sont autorisés.

*Cravache* : Autorisée à la détente et sur le parcours, d'une longueur maximum de 75 cm;

*Eperons* :

- l'emploi des éperons est autorisé mais ne doit en aucune mesure provoquer une blessure du poney sous peine d'élimination par le Président du jury;
- les éperons à mollettes sont interdits. Ils entraînent l'élimination;
- longueur maximum des éperons : 2 cm.
- La mesure des éperons se fait à partir de la botte ou bottine du cavalier et non pas de la tige.

## 116 Recommandations techniques

Le Chef de piste peut en accord avec le Président de jury adapter les consignes ci-après en fonction du terrain, des infrastructures et de l'évolution de la saison.

### 116.1 Franchissement de la ligne départ

Après le coup de cloche du Président du jury, les concurrents disposent de 45 secondes pour franchir la ligne de départ. Au bout de 45 secondes le chronomètre est déclenché même si le concurrent n'a pas franchi la ligne de départ, qu'il s'agisse d'une épreuve à temps imparti ou d'une épreuve dont le classement fait intervenir la vitesse sur le parcours.

### 116.2 Esprit des parcours

Dans un souci de formation, les Chefs de piste doivent s'attacher à la construction et à la progressivité des parcours au cours de la saison (tout particulièrement pour les 4 ans) afin que les jeunes poneys apprennent leur métier en confiance et sans appréhension.

Pas d'obstacles trompeurs. Pas d'oxer carré pour les 4 ans. Des obstacles toujours appelés et montants.

### 116.3 Cotes

Cotes		4 ans	5 ans	6 ans
<b>Hauteur</b>				
	<b>C</b>	0,75-0,80 m	0,85 m	0,95 m
	<b>D</b>	0,90 m	0,95 m	1 m
<b>Largeur</b>				
	<b>C</b>	0,80 m	0,90 m	1 m
	<b>D</b>	0,90 m	1 m	1,10m

Les oxers doivent être montants d'environ 5 à 10 cm toute la saison pour les 4 ans et jusqu'à fin mai pour les 5 ans.

Les verticaux sont obligatoirement appelés en 2 plans pour les 4 ans et si possible dans cet esprit en début de saison pour les 5 ans.

Des soubassements devront être prévus sur tous les parcours dans toutes les catégories d'âge.

Par rapport aux maxima ci-dessus, les cotes des épreuves régionales labellisées et **du Critérium** pourront être augmentées de 5 cm.

Les cotes des obstacles de détente sont fixées par le Chef de piste. Elles ne peuvent en aucun cas être supérieures aux cotes des obstacles les plus importants du parcours.

#### **116.4 Longueur – Vitesse**

La longueur des parcours doit être voisine de 350 à 450 m. La vitesse accordée est de (en m/mn):

	<b>4 ans</b>	<b>5 ans</b>	<b>6 ans</b>
<b>Poneys C</b>	300 m/mn	300 m/mn	330 m/mn
<b>Poneys D</b>	330 m/mn	330 m/mn	350 m/mn

#### **116.5 Tracés Distances**

##### **116.5.1.1 Tracés**

Le tracé doit impérativement être le même entre les parcours C et D d'une même génération au sein d'un même concours.

Le tracé comporte de larges changements de main et dans la mesure du possible autant à gauche qu'à droite. Il est conseillé de mettre des distances entre deux obstacles d'un minimum de 5 foulées pour les 4 et 5 ans.

Les distances entre les obstacles sont justes. Elles sont des moyennes convenant à des poneys ayant des allures normales. Elles peuvent varier plus ou moins selon l'état et la nature du terrain et la déclivité.

La rivière ne doit pas être dans une ligne à moins de 5 foulées.

##### **116.5.1.2 Distances dans les lignes**

<b>Taille</b>	<b>4 foulées</b>	<b>5 foulées</b>	<b>6 foulées</b>	<b>7 foulées</b>
<b>C</b>	15/16 m	18/19 m	21/22 m	24/25 m
<b>D</b>	16,50/17,50 m	19,50/20,50 m	23/24 m	26,50/27,50 m
<b>4 ans et 5 ans C/D</b>	Interdit			

#### **116.6 Matériel**

Les obstacles des jeunes poneys doivent inciter au respect. Il est recommandé de ne pas utiliser du matériel trop « léger ». Les barres doivent avoir un front de 3,5 m minimum et un diamètre de 9 cm minimum.

Des fiches de sécurité sont obligatoires sur le 2<sup>ème</sup> plan des oxers (paddock et parcours), les 2 plans postérieurs des barres de Spa et sur la barre barrant une rivière. Les fiches d'une profondeur maximale de 22 mm sont autorisées.

Un soubassement pourra être proposé à la détente.

Pour les CSO régionaux labellisés ~~et les finales régionales~~, la rivière doit être rendue obligatoire pour les 5 & 6 ans, optionnelle pour les 4 ans après la ligne d'arrivée.

#### **116.7 Recommandations particulières**

A la détente il est interdit de franchir ou de tenter de franchir un oxer au trot, quelle que soit la hauteur de cet oxer.

##### **116.7.1 Parcours de 4 ans**

- Les parcours de 4 ans sont très classiques et ne doivent comporter aucun piège. Ils suivent une progression dans le temps.
- Le bidet doit être mis en place pour les 4 ans C et D, ~~dès le début de saison~~. Il est construit avec vertical.
- ~~Une rivière barrée optionnelle (très bien construite, sans danger ni difficulté quelconque) est recommandée en fin de saison. Elle est placée de préférence en direction du paddock.~~
- Les parcours de 4 ans doivent se composer de onze sauts maximum dont 4-5 verticaux (sauf cas particulier) appelés avec des barres de pied ou des soubassements adaptés.

- ~~En règle générale, en début de saison, les obstacles ont 5 cm de moins en hauteur et les oxers 10 cm de moins en largeur que les cotes prévues au tableau.~~
- Le double doit être facile et toujours à 2 foulées (*voir chapitre 116.8.1 tableau profils et distances des combinaisons*). La combinaison doit plutôt être en direction de la détente et vers le milieu du parcours. ~~Il doit être construit dès le début de la saison.~~
- Des soubassements sont obligatoires dans le parcours.
- Les distances dans les combinaisons et les lignes (minimum 5 foulées) entre 2 obstacles seront justes. (*voir chapitre 116.5.2 distances dans les lignes*)

### 116.7.2 Parcours de 5 ans

- Les parcours sont du même type que ceux tracés pour les 4 ans.
- Les oxers pourront être plus carrés.
- Le bidet est obligatoire dans les épreuves.
- Une rivière barrée (très bien construite, sans danger ni difficulté quelconque) est recommandée ~~à partir de la mi-saison~~ pour les 5 ans C et D. Elle est placée de préférence en direction du paddock **et peut-être proposé un obstacle alternatif.**
- Les parcours comprennent treize sauts maximum.
- On introduit progressivement deux combinaisons simples et faciles à 2 foulées puis à 1 foulée. On introduira 2 combinaisons simples et faciles, dont un triple **à partir du 2<sup>ème</sup> jour du concours.** (*voir chapitre 116.8.2 tableau profils et distances des combinaisons*).
- Les distances dans les combinaisons et les lignes (minimum 5 foulées) entre 2 obstacles seront justes (*voir chapitre 116.5.2 distances dans les lignes*)
- Sur les parcours ~~des finales régionales~~ et du **critérium** des 5 ans C et D, une rivière barrée est obligatoire.

### 116.7.3 Parcours des 6 ans

- Les parcours comprennent 15 sauts au maximum.
- Il convient de varier progressivement les combinaisons doubles à 2 puis à 1 foulée. Il est bon aussi de mécaniser les poneys sur des triples. (*voir chapitre 116.8.3 tableau profils et distances des combinaisons*).
- Les oxers peuvent être carrés.
- Une rivière barrée (très bien construite, sans danger ou difficulté quelconque) est recommandée. Elle est placée de préférence en direction du paddock **et peut-être proposé un obstacle alternatif.** ~~A partir de la mi-saison, une rivière non barrée est recommandée.~~
- Les distances dans les combinaisons et les lignes entre 2 obstacles (minimum 4 foulées) seront justes. (*voir chapitre 116.5.2 distances dans les lignes*)
- Sur les parcours ~~des finales régionales~~ et du **critérium** des 6 ans C et D une rivière ~~non~~ barrée est obligatoire.

## 116.8 Combinaisons

Les combinaisons doivent être de construction éducative.

Les sous bassement dans les combinaisons ne pourront être positionnés qu'en entrée de celle-ci.

Le ou les bidets dans les combinaisons ne sont pas autorisés.

### 116.8.1 Profils et distances des combinaisons pour la génération des 4 ans

Combinaisons	Taille C		Taille D	
	1 foulée	2 foulées	1 foulée	2 foulées
<b>Droit/Droit</b>	Interdit	9,30/9,50m	Interdit	10,20/10,40m
<b>Oxer/Droit</b>	Interdit	9,20/9,40m	Interdit	10/10,20m

### 116.8.2 Profils et distances des combinaisons pour la génération des 5 ans

Combinaisons	Taille C		Taille D	
	1 foulée	2 foulées	1 foulée	2 foulées
<b>Droit/Droit</b>	6,50/6,70m	9,30/9,50m	7,20/7,40m	10,20/10,40m

<b>Oxer/Droit</b>	6,40/6,60m	9,20/9,40m	7,10/7,30m	10/10,20m
<b>Droit/Oxer</b>	6,20/6,40m (uniquement sur le 2 <sup>ème</sup> jour des CCJP)	Interdit	6,90/7,10m (uniquement sur le 2 <sup>ème</sup> jour des CCJP)	Interdit
<b>Oxer/1f/Droit/2f/droit</b>	Voir distances dans le tableau ci-dessus		Voir distances dans le tableau ci-dessus	
<b>Oxer/2f/Droit/1f/droit</b>	Voir distances dans le tableau ci-dessus		Voir distances dans le tableau ci-dessus	

### 116.8.3 Profils et distances des combinaisons pour la génération des 6 ans

<b>Combinaisons</b>	<b>Taille C</b>		<b>Taille D</b>	
	1 foulée	2 foulées	1 foulée	2 foulées
<b>Droit/Droit</b>	6,50/6,70m	9,30/9,50m	7,20/7,40m	10,20/10,40m
<b>Oxer/Droit</b>	6,40/6,60m	9,20/9,40m	7,10/7,30m	10/10,20m
<b>Droit/Oxer</b>	6,20/6,40m	9m/9,20m	6,90/7,10m	9,90/10,10m
<b>Oxer/1f/Droit/2f/droit</b>	Voir distances dans le tableau ci-dessus		Voir distances dans le tableau ci-dessus	
<b>Oxer/2f/Droit/1f/droit</b>	Voir distances dans le tableau ci-dessus		Voir distances dans le tableau ci-dessus	
<b>Droit/1f/oxer/2f/droit</b>	Voir distances dans le tableau ci-dessus		Voir distances dans le tableau ci-dessus	
<b>Droit/2f/oxer/1f/droit</b>	Voir distances dans le tableau ci-dessus		Voir distances dans le tableau ci-dessus	
<b>Oxer/2f/Droit/1f/oxer</b>	Voir distances dans le tableau ci-dessus		Voir distances dans le tableau ci-dessus	

Ces distances ne sont qu'indicatives et peuvent varier de plus ou moins 10 à 20 cm en fonction de la dimension du terrain, de la déclivité, de la qualité de sol...

Les hauteurs des combinaisons sont inférieures de 5 cm en moyenne par rapport aux cotes des obstacles simples.

## 116.9 Recommandations techniques des parcours de CSO Cycle Classique Jeunes Poneys C

CYCLE		4 ans C	5 ans C	6 ans C
Cotes	vert.	0,75/0,80m	0,85m	0,95m
	oxer	montant 5 à 10 cm	montant 5 à 10 cm	Carré
	largeur	0,80m	0,90m	1m
		Appelés 2 plans + soubassements	Début saison appelés+ soubassements	Toute la saison soubassements
Obstacles	nombre	10 obstacles (11 sauts maximum)	11 obstacles (13 sauts maximum)	12 obstacles (15 sauts maximum)
	rivière	Optionnelle en fin de parcours, barrée vers le paddock	Barrée vers le paddock et peut-être proposé un obstacle alternatif	Barrée vers le paddock et peut-être proposé un obstacle alternatif
	bidet	Doit être intégré dans le parcours pendant toute la saison	Doit être intégré dans le parcours pendant toute la saison	Doit être intégré dans le parcours pendant toute la saison
	double	Toute la saison : 1 double, 2 foulées	Toute la saison 2 doubles	Dès le début de la saison 2 doubles 1 et 2 foulées
	triple	Non	2 <sup>ème</sup> jour du concours : oxer-vertical-vertical 1 et 2 ou 2 et 1 foulées et 1 double	Dès le début de saison, 1 triple (1 et 2 ou 2 et 1 foulées) et 1 double
Distances dans les combinaisons:		cotes moins 5 cm voir le tableau des profils et distances des combinaisons chapitre 116.8.1	cotes moins 5 cm voir le tableau des profils et distances des combinaisons chapitre 116.8.2	cotes moins 5 cm voir le tableau des profils et distances des combinaisons chapitre 116.8.3
Distances dans les lignes		Voir chapitre 116.5.2 distance dans les lignes		
Distance Parcours		longueur:350 à 450m		
CONSIGNE		Minimum 5 foulées	Minimum 5 foulées	Minimum 4 foulées
Vitesse		300 m /mn		330 m /mn
Barème		A sans chrono		
Fiches		4 - 5 et 6 ans fiches normalisées		

## 116.10 Recommandations techniques des parcours de CSO Cycle Classique Jeunes Poneys

CYCLE		4 ans D	5 ans D	6 ans D
<b>Cotes</b>	vert.	0,90m	0,95m	1m
	oxer	montant 5 à 10 cm	montant 5 à 10 cm	Carré
	largeur	0,90m	1m	1,10m
		Appelés 2 plans + soubassements	Appelés + soubassements	Toute la saison soubassements
<b>Obstacles</b>	nombre	10 obstacles (11 sauts maximum)	11 obstacles (13 sauts maximum)	12 obstacles (15 sauts maximum)
	rivière	Optionnelle en fin de parcours, barrée vers le paddock	Barrée vers le paddock et peut-être proposé un obstacle alternatif	Barrée vers le paddock et peut-être proposé un obstacle alternatif
	bidet	Doit être intégré dans le parcours pendant toute la saison		
	double	Toute la saison : 1 double, 2 foulées	Toute la saison : 2 doubles	Dès le début de saison 2 doubles 1 et 2 foulées
	triple	Non	2 <sup>ème</sup> jour du concours : oxer-vertical-vertical 1 et 2 ou 2 et 1 foulées et 1 double	Dès le début de saison, 1 triple (1et 2 ou 2 et 1 foulées) et 1 double
<b>Distances dans les combinaisons:</b>		cotes moins 5 cm voir le tableau des profils et distances des combinaisons chapitre 116.8.1	cotes moins 5 cm voir le tableau des profils et distances des combinaisons chapitre 116.8.2	cotes moins 5 cm voir le tableau des profils et distances des combinaisons chapitre 116.8.3
<b>Distances dans les lignes</b>		Voir chapitre 116.5.2 distance dans les lignes		
<b>Parcours</b>		longueur:400 à 450m		
<b>Consignes</b>		Minimum 5 foulées	Minimum 5 foulées	Minimum 4 foulées
<b>Vitesse</b>		330 m /mn	330 m /mn	350 m /mn
<b>Barème</b>		A sans chrono		
<b>Fiches</b>		4 - 5 et 6 ans fiches normalisées		

## 116.11 Exemples de tracés à ne pas faire

